

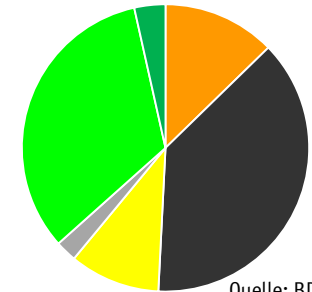
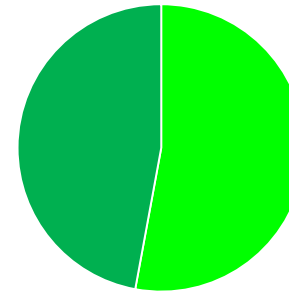
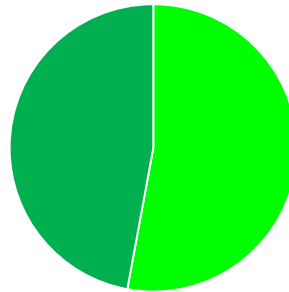
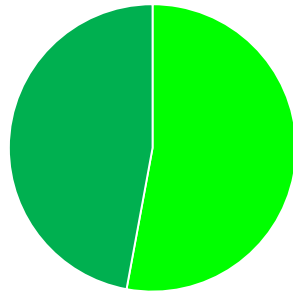
Kennzeichnung der Stromlieferungen 2017

Stadtwerke Leinfelden-Echterdingen Vertriebs GmbH







Stromkennzeichnung gemäß § 42 Energiewirtschaftsgesetz vom 7. Juli 2005, geändert 2017



Gesamtstromlieferungen der SWLE	ÖkostromLE & BürgerstromLE+	BürgerstromLE, OnlinestromLE & Verbleibender Energieträgermix der SWLE	Zum Vergleich: Stromerzeugung in Deutschland
---------------------------------	-----------------------------	------------------------------------------------------------------------	----------------------------------------------



Quelle: BDEW

	Kernenergie	0,0 %	0,0 %	0,0 %	12,7 %
	Kohle	0,0 %	0,0 %	0,0 %	38,1 %
	Erdgas	0,0 %	0,0 %	0,0 %	10,2 %
	Sonstige fossile Energieträger	0,0 %	0,0 %	0,0 %	2,4 %
	Erneuerbare Energien, finanziert aus der EEG-Umlage	52,9 %	52,9 %	52,9 %	33,1 %
	Sonstige Erneuerbare Energien	47,1 %	47,1 %	47,1 %	3,5 %
	Co2-Emissionen	0 g/kWh	0 g/kWh	0 g/kWh	435 g/kWh
	Radioaktiver Abfall	0,0 g/kWh	0,0 g/kWh	0,0 g/kWh	0,0003 g/kWh

Angaben auf der Basis vorläufiger Daten für das Jahr 2017, Stand 29. Oktober 2018.